

Wichtige Mitteilung: AFIAS-3 Firmware-Update Version AA3.WW.01.04.00



6
AFIAS-3
USB-Anschluss
rechts am Gerät

Glattbrugg, im April 2025

Neues Firmware-Update für den AFIAS-3

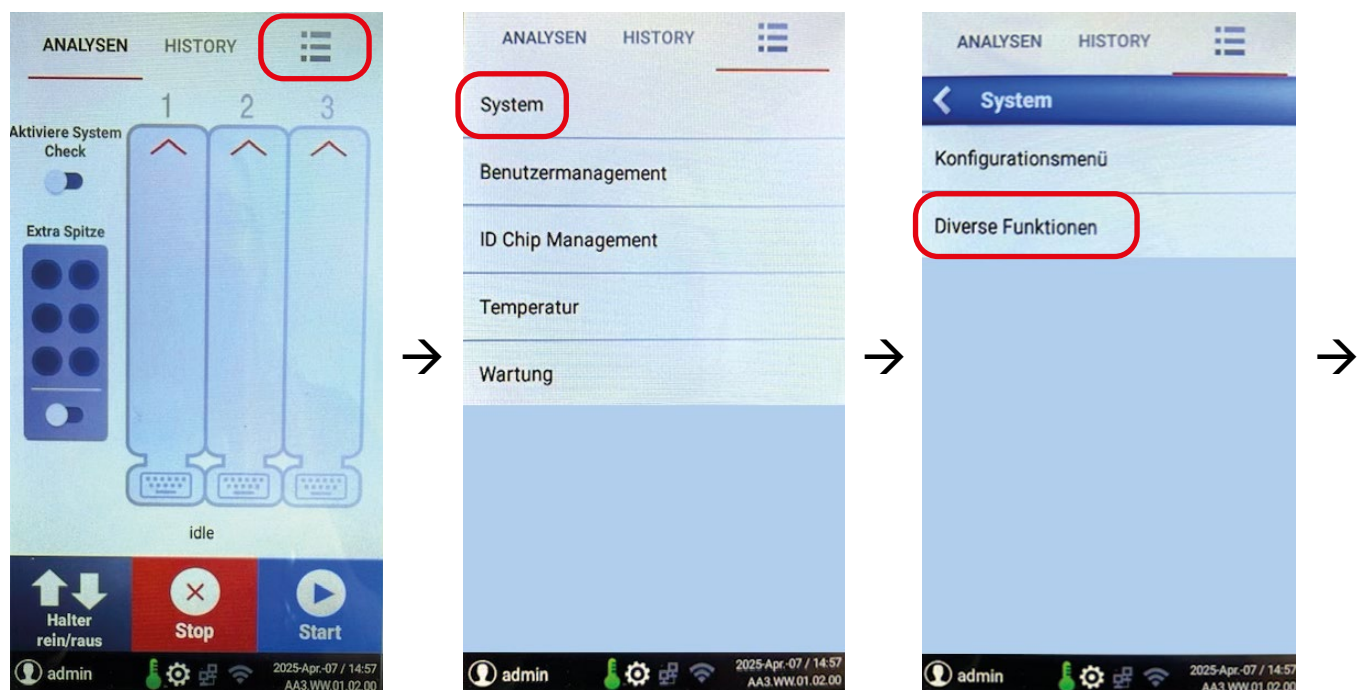
Für den Immunologie-Analyser AFIAS-3 gibt es ein neues Firmware-Update. Dieses ist wichtig, um die Qualität und Verlässlichkeit ihrer Messungen (u. a. für HbA1c und D-Dimer) zu verbessern.


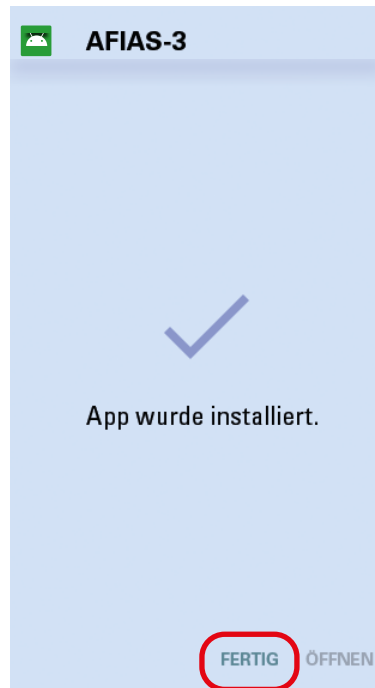
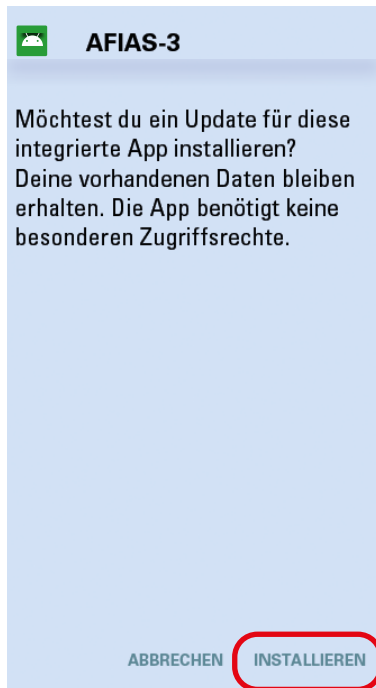
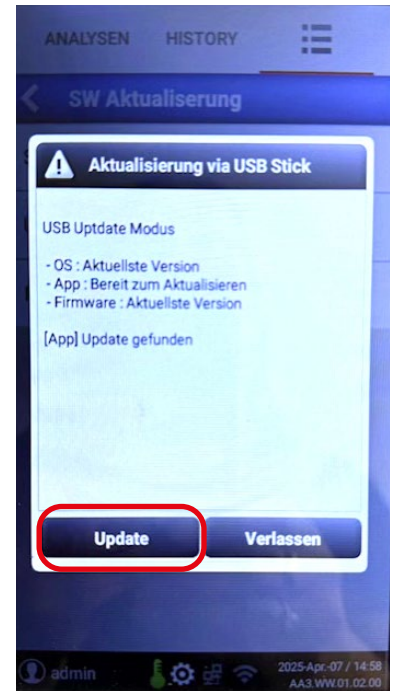
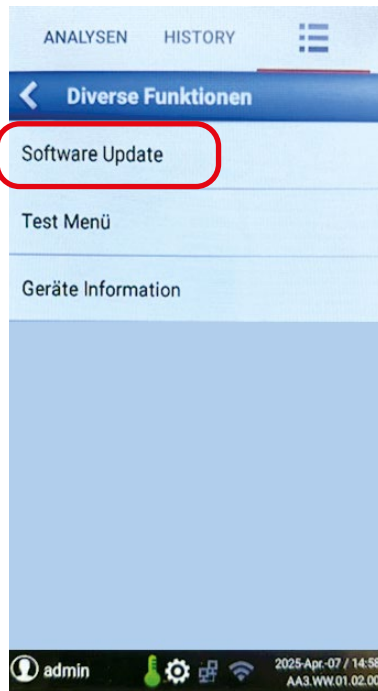
Bitte installieren Sie das Update so schnell wie möglich. Der Arbeitsaufwand beträgt nur circa 2–3 Minuten. Halten Sie dafür einen leeren USB-Stick bereit.

Zum Herunterladen der neuen Software verfahren Sie zunächst wie folgt:

- 1 Öffnen Sie die Polymed-Webseite www.polymed.ch/downloads/
- 2 Navigieren Sie zu **LABOR > AFIAS > Firmware AFIAS-3.**
- 3 Laden Sie die ZIP-Datei herunter.
- 4 Öffnen Sie die heruntergeladene Datei.
- 5 Speichern Sie den Ordner **boditech** auf den (leeren) USB-Stick.
- 6 Stecken Sie den USB-Stick rechts am AFIAS-3-Gerät ein (siehe Bild oben).

Danach führen Sie am AFIAS-3 das Update durch:





Das Update wird nun durchgeführt. **Dieser Vorgang dauert ca. 1 Minute.** Nach dem automatischen Neustart bitte wie gewohnt einloggen.



Jetzt sollte am rechten unteren Rand des Displays die neue Software-Version stehen:

AA3.WW.01.04.00